

UNIVERSIDAD DON BOSCO
FACULTAD DE INGENIERÍA



MANUAL DEL EVALUADOR

**DESARROLLO DE UN SISTEMA DE INFORMACIÓN PARA LA
ADMINISTRACIÓN Y CONTROL DE PORTAFOLIOS DOCENTES
PARA LA TOMA DE DECISIÓN, APLICADO A LA FACULTAD DE
INGENIERÍA DE LA UNIVERSIDAD DON BOSCO**

PRESENTADO POR:

JOSÉ ERNESTO MORENO GUTIÉRREZ
GRISelda ANABEL UMAÑA MARTÍNEZ

ÍNDICE

INGRESO AL SISTEMA.....	3
MENU PRINCIPAL.....	4
MI PERFIL.....	4
NUEVA EVALUACIÓN.....	6
REALIZAR NUEVA EVALUACIÓN.....	6
VER EVALUACIÓN.....	8
ACTUALIZAR EVALUACIÓN.....	9
ACTUALIZAR EVALUACIÓN.....	9
RESULTADOS.....	11
EVALUACIONES REALIZADAS.....	12
DETALLE DE EVALUACIONES.....	13
DETALLE DE EVALUACIONES GRÁFICAMENTE.....	13
DETALLE DE LA EVALUACIÓN POR ELEMENTOS.....	15
DETALLE DE LA EVALUACIÓN POR ELEMENTOS GRÁFICAMENTE.....	15
HISTORIAL DE PORTAFOLIOS ENTREGADOS (VÍNCULO "TOTAL DE EVALUACIONES").....	16
HISTORIAL DE PORTAFOLIOS EVALUACIONES (VÍNCULO "VER HISTORIALES").....	17
HISTORIAL DE PROMEDIOS DE ESCUELAS (VÍNCULO "HISTORIALES COMPARATIVOS").....	17
HISTORIAL DE PORTAFOLIOS (VÍNCULO "HISTORIALES").....	18
PROMEDIOS DE ESCUELAS (VÍNCULO "PROMEDIOS DEL CICLO")....	18
HISTORIAL DE PROMEDIOS DE ESCUELAS (VÍNCULO "COMPARATIVOS POR CICLO").....	19
PORTAFOLIOS.....	20
BÚSQUEDA DEL DOCENTE.....	20
VER PORTAFOLIO DOCENTE.....	20
ACTIVAR PORTAFOLIO.....	21
MENSAJERIA.....	22
LEER MENSAJES DE BANDEJA DE ENTRADA.....	22
REDACTAR MENSAJES.....	24

INGRESO AL SISTEMA

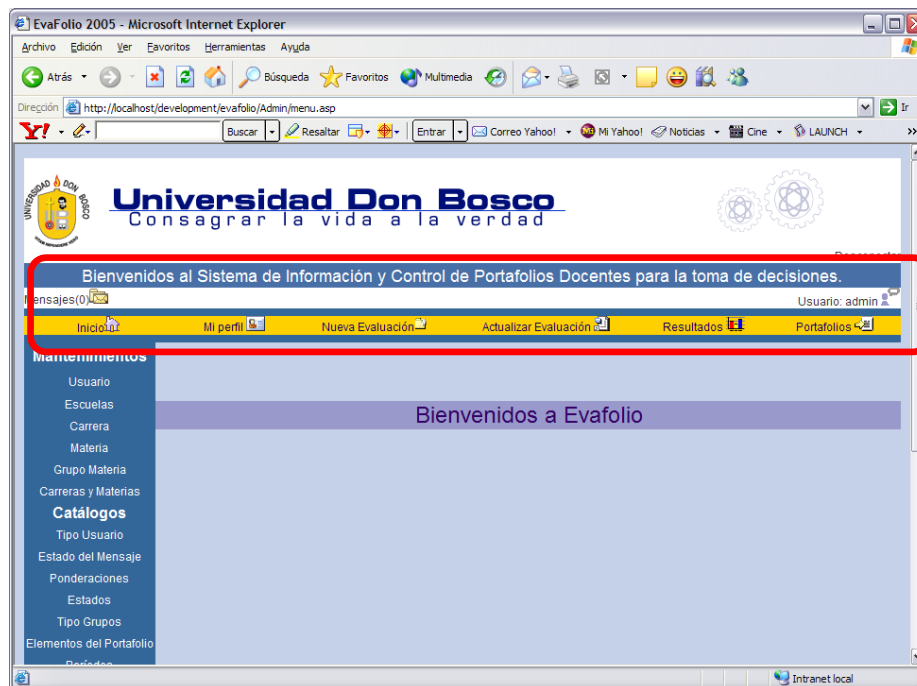
Para realizar el ingreso al sistema, es necesario el poseer un nombre de usuario y su respectiva contraseña que son proporcionados por el usuario administrador. Los pasos a seguir son:

- Ingresar usuario y contraseña
- Dar clic en el botón "Entrar"



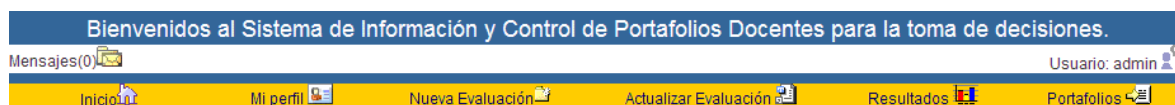
The screenshot shows the login interface of the Universidad Don Bosco system. At the top left is the university's logo and name, "Universidad Don Bosco", with the tagline "Consagrar la vida a la verdad". To the right are two gear icons. Below the header, a yellow banner reads "Bienvenidos". Underneath, a blue box contains the text "Sistema de Información y Control de Portafolios Docentes para la toma de decisión." The main area is titled "Ingreso al Sistema" and features two input fields labeled "USUARIO:" and "CONTRASEÑA:". Below these fields is a blue button labeled "Entrar".

Al iniciar sesión aparecerá una ventana como la siguiente:



MENÚ PRINCIPAL

Para el recorrido del sistema al evaluador siempre se le presentará el siguiente menú:



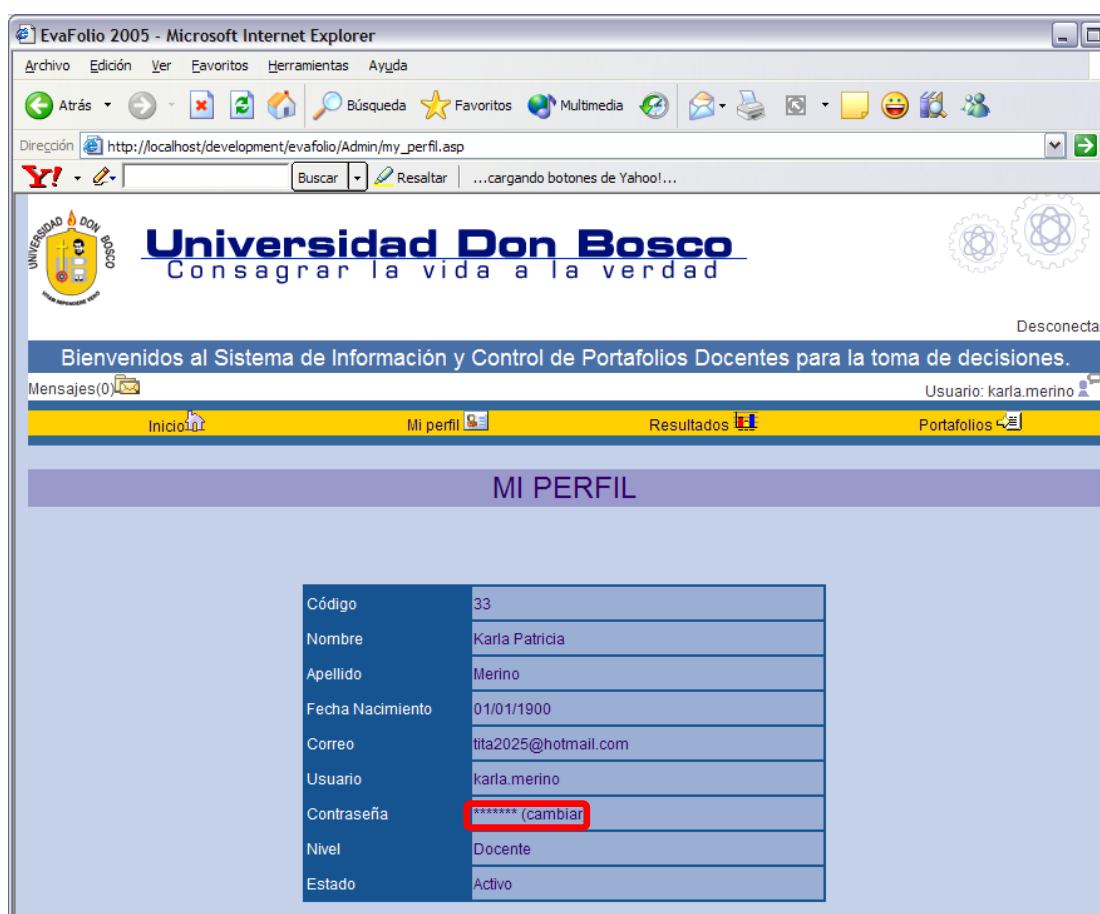
Cada uno de los vínculos que presenta el menú forman un modulo independiente uno del otro, para lo cual se explicará el manejo de cada uno. Por lo cual se hace énfasis que estos vínculos llevan a diferentes paginas que están descritas a continuación

MI PERFIL

Este es el módulo en el cual el usuario puede revisar su perfil y verificar los datos, tales como su código, nombre, apellido, correo, usuario, contraseña, nivel de usuario y estado.

Cambiar contraseña

- Dar clic en la opción Mi perfil, del menú principal.
- Dar clic en la opción cambiar, que se encuentra en la opción de contraseña.



Se ingresan los datos en los campos correspondientes. Siguiendo los lineamientos que se encuentran descritos en la página y posteriormente se presiona el botón de Actualizar, si existen inconsistencias o errores en las contraseñas, el sistema indicará al usuario en que parte del formulario se encuentra.

EvaFolio 2005 - Microsoft Internet Explorer

Archivo Edición Ver Favoritos Herramientas Ayuda

Dirección http://localhost/development/evafolio/Admin/cambiar_c.asp?us_id_usuario=33

Buscar Resaltar ...cargando botones de Yahoo!...

Universidad Don Bosco
Consagrar la vida a la verdad

Desconectar

Bienvenidos al Sistema de Información y Control de Portafolios Docentes para la toma de decisiones.

Mensajes(0) Usuario: karla.merino

Inicio Mi perfil Resultados Portafolios

CMBIAR CONTRASEÑA

Contraseña anterior

Nueva contraseña (*)

Repita contraseña

*Mínimo 4 caracteres

Listo Intranet local

NUEVA EVALUACIÓN

Realizar nueva evaluación

- Dar clic en la opción Nueva Evaluación, del menú principal.
- Utilizando las listas dinámicas, se realiza la búsqueda del portafolio a evaluar, de la siguiente manera:
 - o Se selecciona la escuela (en caso del director de escuela automáticamente estará asignada)
 - o Se selecciona la materia
 - o Se selecciona el docente
 - o Se selecciona el grupo
 - o Se selecciona el periodo de evaluación
 - o En caso de que se seleccionó una evaluación ya realizada anteriormente, solo podrá verse, pero si es una evaluación nueva aparecerá la opción de realizarla, presionando el botón de Realizar Evaluación.
 - o Para realizar una evaluación debe estar activado el portafolio docente, esta activación se puede realizar de dos formas: si el docente presenta el portafolio por medio del sistema, será activo por el mismo; si el portafolio lo presenta de otra forma que no sea por medio del sistema será el evaluador quien lo active. El portafolio solo será activado una vez por ciclo.

Luego de tener todos los datos en orden se presiona el botón "Realizar Evaluación".

EvaFolio 2005 - Microsoft Internet Explorer

Archivo Edición Ver Favoritos Herramientas Ayuda

Dirección: http://localhost/development/evafolio/Admin/Evaluacion_search.asp?us_id_usuario=2&ma_id_materia=1&es_id_escuela=1&grupo=47&id_periodo=5

Universidad Don Bosco
Consagrar la vida a la verdad

Bienvenidos al Sistema de Información y Control de Portafolios Docentes para la toma de decisiones.

Mensajes(0) Usuario: admin

Inicio Mi perfil Nueva Evaluación Actualizar Evaluación Resultados Portafolios

Búsqueda para realizar evaluación

Escuela: Computación

Materia: Programación I

Docente: Gabriela, Merino (1)

Grupo: 01 Teórico

Período: Período 2

Realizar Evaluación Cancelar

Luego se revisan uno a uno los puntos de evaluación y se le coloca su respectiva nota, además se cuenta con un espacio al lado derecho, en el cual se pueden colocar comentarios del elemento evaluado, por otra parte al final de la evaluación se encuentra un apartado que brinda la oportunidad de realizar un comentario general del portafolio.

Evaluación de Portafolio Docente		
Escuela: Computación	Ciclo: 02/2005	Evaluador: admin
Materia: Programación I	Fecha 29/08/2005 21:50:45	Portafolio: Ver Portafolio
Docente: GabrielaMerino	Grupo: 01Teórico	Evaluación: Período 2
Elementos	Ponderación	Observación
GENERALIDADES		
Portada	Regular	Falto orden
Indice	Regular	Incorporar numeración
Introducción	Regular	Muy pobre la información
Misión y Visión	Muy Bueno	
Ideario	Excelente	
Hoja de Vida del Profesional	Excelente	
ASPECTOS PEDAGÓGICOS		
A. Planificación		
Programa de la Asignatura	Nada Malo Regular Muy Bueno Excelente	
Pensum	Nada	
Planificación del Docente	Nada	
Objetivos y Metas	Nada	
Enfoque Metodológico y Estrategias de Desarrollo	Nada	
Evidencias de la Forma de Contacto con los		

- Después de finalizar la evaluación se da clic en el botón de Guardar Evaluación que se encuentra en la parte inferior derecha de la página.

EvaFolio 2005 - Microsoft Internet Explorer

Archivo Edición Ver Favoritos Herramientas Ayuda

Atrás Búsqueda Favoritos Multimedia

Dirección: http://localhost/development/evafolio/Admin/Evaluacion_new.asp

Buscar

Promoción de la participación de los estudiantes	Nada	
Antecedente diagnostico de los estudiantes	Nada	
Descripción de toda actividad evaluada	Nada	
B. Materiales elaborados y usados		
Tareas	Nada	
Ejercicios	Nada	
Guías Para los Reportes	Nada	
Exámenes	Nada	
Otros Instrumentos de Evaluación	Nada	
Guías de Practicas	Nada	
C. Evaluacion del Aprendizaje		
Control de Actividades Evaluadas y No Evaluadas	Nada	
Descripción de procesos de enseñanza-aprendizaje	Nada	
REFLEXION: Autodiagnóstico		
Resumen Reflexivo	Nada	
ANEXOS		
Material de Apoyo	Nada	
Muestras de Actividades	Nada	
Comentario General		

Guardar Evaluación

Ver evaluación

- Dar clic en la opción Nueva Evaluación, del menú principal.
- Utilizando las listas dinámicas, se realiza la búsqueda de la evaluación a revisar, de la siguiente manera:
 - o Se selecciona la escuela
 - o Se selecciona la materia
 - o Se selecciona el docente
 - o Se selecciona el grupo
 - o Se selecciona el periodo de evaluación
- Luego se presenta un mensaje en la parte inferior, en el cual se debe dar clic en Ver.

The screenshot shows the 'Búsqueda para realizar evaluación' (Search to perform evaluation) form. It contains five dropdown menus for selection: Escuela (Computación), Materia (Programación I), Docente (Gabriela, Merino (1)), Grupo (01Teórico), and Período (Período 1). Below these fields, a red-bordered button labeled 'Ya existe Evaluación de este Período Ver' (There is already an evaluation of this period View) is visible.

- De esa manera se puede visualizar una evaluación ya realizada anteriormente.

The screenshot displays the 'INFORMACIÓN SOBRE EL DOCENTE' (Teacher Information) and 'EVALUACIÓN' (Evaluation) sections. The teacher information includes: Escuela: Computación, Ciclo: 02/2005, Evaluador: Daniel Armando Meléndez, Materia: Programación I, Fecha: 17/07/2005 0:10:52, Docente: Gabriela Merino, and Grupo: 01Teórico. A link 'Ver portafolio' is provided. The evaluation section contains a table with columns for 'Elementos', 'Ponderación', and 'Observación'.

Elementos	Ponderación	Observación
GENERALIDADES		
Portada	Excelente	
Índice	Excelente	
Introducción	Excelente	

ACTUALIZAR EVALUACIÓN

Actualizar Evaluación

- Dar clic en la opción Actualizar Evaluación, del menú principal.
- Utilizando las listas dinámicas, se realiza la búsqueda de la evaluación a modificar, de la siguiente manera:
 - o Se selecciona la escuela
 - o Se selecciona la materia
 - o Se selecciona el docente
 - o Se selecciona el grupo
 - o Se selecciona la evaluación, en base a el periodo, fecha y hora en la que se realizó.
 - o Se da clic en el botón de Actualizar Evaluación

EvaFolio 2005 - Microsoft Internet Explorer

Archivo Edición Ver Favoritos Herramientas Ayuda

Dirección http://localhost/development/evafolio/Admin/Evaluacion_search_edit.asp?us_id_usuario=2&ma_id_materia=1&es_id_escuela=1&grupo=47&control=158

Universidad Don Bosco
Consagrar la vida a la verdad

Desconectar

Bienvenidos al Sistema de Información y Control de Portafolios Docentes para la toma de decisiones.

Mensajes(0) Usuario: admin

Inicio Mi perfil Nueva Evaluación **Actualizar Evaluación** Resultados Portafolios

Mantenimientos

- Usuario
- Escuelas
- Carrera
- Materia
- Grupo Materia
- Carreras y Materias

Catálogos

- Tipo Usuario
- Estado del Mensaje
- Ponderaciones
- Estados
- Tipo Grupos
- Elementos del Portafolio
- Períodos

Búsqueda para actualizar evaluación

Escuela: Computación

Materia: Programación I

Docente: Gabriela, Merino (1)

Grupo: 01 Teórico

Evaluacion: 17/07/2005 0:10:52 Período 1

Actualizar Evaluacion

Cancelar

- Se realizan las modificaciones necesarias y se presiona el botón de Guardar Evaluación.

EvaFolio 2005 - Microsoft Internet Explorer

Archivo Edición Ver Favoritos Herramientas Ayuda

Dirección http://localhost/development/evafolio/Admin/Evaluacion_new.asp

Buscar

Promoción de la participación de los estudiantes Nada
 Antecedente diagnostico de los estudiantes Nada
 Descripción de toda actividad evaluada Nada
B. Materiales elaborados y usados
 Tareas Nada
 Ejercicios Nada
 Guías Para los Reportes Nada
 Exámenes Nada
 Otros instrumentos de Evaluación Nada
 Guías de Practicas Nada
C. Evaluacion del Aprendizaje
 Control de Actividades Evaluadas y No Evaluadas Nada
 Descripción de procesos de enseñanza-aprendizaje Nada
REFLEXION: Autodiagnóstico
 Resumen Reflexivo Nada
ANEXOS
 Material de Apoyo Nada
 Muestras de Actividades Nada

Comentario General

Guardar Evaluacion

RESULTADOS

Presenta por medio de gráficos y cuadros, los resultados de evaluaciones, comparaciones con otros ciclos, comparaciones entre escuelas.

Universidad Don Bosco
Consagrar la vida a la verdad

Bienvenidos al Sistema de Información y Control de Portafolios Docentes para la toma de decisiones.

Mensajes(0) Usuario: griselda.umana

Inicio Mi perfil Nueva Evaluación Actualizar Evaluación Resultados Portafolios

ULTIMAS ACTIVIDADES CICLO:02/2005

Escuela:
Computación

Periodos	Evaluaciones Realizadas	Evaluaciones Pendientes	Promedios
Período 1	5	0	4,30
Período 2	4	1	3,72
Período 3	0	5	0,00
Total	9	6	*
TOTAL DE EVALUACIONES		15	*
TOTAL DE GRUPOS		5	*
VER HISTORIALES			*
PROMEDIO DE CICLO			2,67
COMPARATIVOS POR CICLO			

Para ver identificar las entregas y promedios generales por período y totales, se selecciona la escuela de la cual se desea conocer resultados en el combo box.

La tabla presenta los periodos que están siendo evaluados, evaluaciones realizadas y pendientes por período, promedio de las evaluaciones, a partir de los grupos inscritos. Total de evaluaciones a realizar y evaluaciones pendientes. Promedio total del ciclo. Los cálculos se realizan en base a la tabla de ponderaciones y los grupos inscritos por ciclo.

ULTIMAS ACTIVIDADES CICLO:02/2005

Escuela:
Computación

Vínculo para ver los resultados de las Evaluaciones

Periodos	Evaluaciones Realizadas	Evaluaciones Pendientes	Promedios
Período 1	5	0	4,30
Período 2	4	1	3,72
Período 3	0	5	0,00
Total	9	6	*
TOTAL DE EVALUACIONES		15	*
TOTAL DE GRUPOS		5	*
VER HISTORIALES			*
PROMEDIO DE CICLO			2,67
COMPARATIVOS POR CICLO			

Vínculo para ver el total de portafolios entregados por ciclo

Vínculo para comparar escuelas por ciclo

Selección de Escuela

Vínculo para ver los historiales de portafolios y de resultados de las evaluaciones

Vínculo para ver los promedios del ciclo de las escuelas graficament

Evaluaciones Realizadas

Universidad Don Bosco
Consagrar la vida a la verdad

Bienvenidos al Sistema de Información y Control de Portafolios Docentes para la toma de decisiones.

Mensajes(0) Usuario: griselda.umana

Inicio Mi perfil Nueva Evaluación Actualizar Evaluación Resultados Portafolios

Seleccione los Parámetros a Consultar Sobre las Evaluaciones Realizadas

Escuela: Computación Materia:

[Cambiar Vista con Gráficos](#)
[Resultados de Evaluación](#)
[Resultados de Evaluación con Gráficos](#)

Docente	Materia	Grupo	Evaluaciones	Ciclo	Detalle
FuentesAna Lidia	Analisis y Diseño de Sistemas	01Teórico	2	02/2005	
MerinoGabriela	Base de Datos	01Teórico	2	02/2005	
MerinoGabriela	Programación I	01Teórico	1	02/2005	
TorresJulia Maria	Analisis y Diseño de Sistemas	02Teórico	2	02/2005	
RomeroSandra	Programación II	01Teórico	2	02/2005	

El cuadro que aparece es el que refleja el número de evaluaciones que se le han evaluado al docente, y el ciclo en el cual se encuentra, los nombres docente, materia y evaluaciones son vínculos que pueden facilitar el orden de descendente a ascendente.

Por medio del combo box se puede filtrar las materias de las cuales se desean ver resultados.

Materia



Los vínculos del detalle (Detalle de Evaluaciones y Detalle de Evaluaciones graficamente) que aparecen a la derecha llevan a un detalle de cada docente y su materia uno grafico y el otro en cuadro textual.

El link "cambiar vista a gráficos", muestra lo mismos resultados pero gráficamente, el link "Resultados de las evaluaciones muestra el de talle de el número de las evoluciones realizadas de todos los docentes" y el link "Resultados de Evaluaciones con gráficos", muestra el resultado detallado general pero gráficamente.

Detalle de Evaluaciones

Presenta el detalle de la materia seleccionada, según los periodos de los cuales ha sido evaluada.



Universidad Don Bosco
Consagrar la vida a la verdad

Desconectar

Bienvenidos al Sistema de Información y Control de Portafolios Docentes para la toma de decisiones.

mensajes(0)

Usuario: griselda.umana

Inicio Mi perfil Nueva Evaluación Actualizar Evaluación Resultados Portafolios

Resultados de las Evaluaciones de la Escuela de Computación

Regresar

Materia	Grupo	Docente	Fecha de Evaluación	Total Puntos	Promedio	
Analisis y Diseño de Sistemas	01Teórico	Ana LidiaFuentes	Período 1	114	4,38	
Analisis y Diseño de Sistemas	01Teórico	Ana LidiaFuentes	Período 2	119	4,58	

Detalle

Presenta un detalle (Detalle de Evaluación según elementos y Detalle de evaluación gráficamente según elementos)

Detalle de Evaluaciones gráficamente.

Presenta el detalle de la materia seleccionada, según los periodos de los cuales ha sido evaluada y el promedio obtenido y total de puntos.



Universidad Don Bosco
Consagrar la vida a la verdad

Desconectar

Bienvenidos al Sistema de Información y Control de Portafolios Docentes para la toma de decisiones.

mensajes(0)

Usuario: griselda.umana

Inicio Mi perfil Nueva Evaluación Actualizar Evaluación Resultados Portafolios

Resultados de las Evaluaciones de la Escuela de Computación

Materia	Grupo	Docente	Promedio	Puntos	Detalle de Evaluación
Analisis y Diseño de Sistemas	01Teórico	Ana LidiaFuentes	4,38	114,00	
Analisis y Diseño de Sistemas	01Teórico	Ana LidiaFuentes	4,58	119,00	

Promedio Total del Ciclo

Resultado	Promedio	Puntos
	2,99	77,67

La opción también presenta un detalle que lleva al resultado de la evaluación, pero este ya con todos los elementos del portafolio en cada punto que forma parte el portafolio y con su ponderación y comentario. Este también trae dos opciones una en detalle y la otra gráficamente (Detalle de la Evaluación por Elementos y Detalle de Evaluación por Elemento gráficamente)



Tiene la opción de seleccionar una materia en específico por medio del combo y presenta los resultados, número de evaluaciones realizadas y promedio de el total de evaluaciones.

The screenshot shows the 'EvaFolio 2005' web application running in Microsoft Internet Explorer. The page header includes the university logo and name 'Universidad Don Bosco' with the motto 'Consagrar la vida a la verdad'. A navigation bar contains links like 'Inicio', 'Mi perfil', 'Nueva Evaluación', 'Actualizar Evaluación', 'Resultados', and 'Portafolios'. The main content area is titled 'Consulta sobre las Evaluaciones Realizadas' and features a search form with 'Escuela: Computación' and a 'Materia' dropdown menu. Below the form is a table of evaluation results.

Docente	Materia	Grupo	Evaluaciones	Promedio	Puntaje	Ciclo	Detalle
FuentesAna Lidia	Analisis y Diseño de Sistemas	01Teórico	2	3,00	77,67	02/2005	[Icons]
MerinoGabriela	Base de Datos	01Teórico	2	3,00	80,67	02/2005	[Icons]
MerinoGabriela	Programación I	01Teórico	1	1,67	43,33	02/2005	[Icons]
TorresJulia Maria	Analisis y Diseño de Sistemas	02Teórico	2	3,00	76,67	02/2005	[Icons]
RomeroSandra	Programación II	01Teórico	2	2,67	69,00	02/2005	[Icons]



Presenta un detalle (Detalle de Evaluación según elementos y Detalle de evaluación gráficamente según elementos)

Detalle de la Evaluación por Elementos

Presenta los resultados de la evaluación por los elementos que forman parte del portafolio docente, la ponderación que obtuvo, las observaciones por elemento y una observación general de toda la evaluación.

Universidad Don Bosco
Consagrar la vida a la verdad

Bienvenidos al Sistema de Información y Control de Portafolios Docentes para la toma de decisiones.

Mensajes(0) Usuario: griselda.umana


[Inicio](#) [Mi perfil](#) [Nueva Evaluación](#) [Actualizar Evaluación](#) [Resultados](#) [Portafolios](#)

Resultados de la Evaluación

Escuela: Computación	Ciclo: 02/2005	Evaluador: daniel.melendez
Materia: Analisis y Diseño de Sistemas	Fecha: 16/07/2005 23:57:53	Portafolio: 29
Docente: Ana Lidia Fuentes	Grupo: 01Teórico	Evaluacion Período 1

Elementos	Ponderación	Observación
GENERALIDADES		
Portada	Excelente	
Indice	Excelente	
Introducción	Excelente	
Misión y Visión	Excelente	
Ideario	Excelente	
Hoja de Vida del Profesional	Excelente	


[Imprimir](#)



El botón imprimir imprime la pagina actual que en este caso corresponde al detalle de la evaluación.

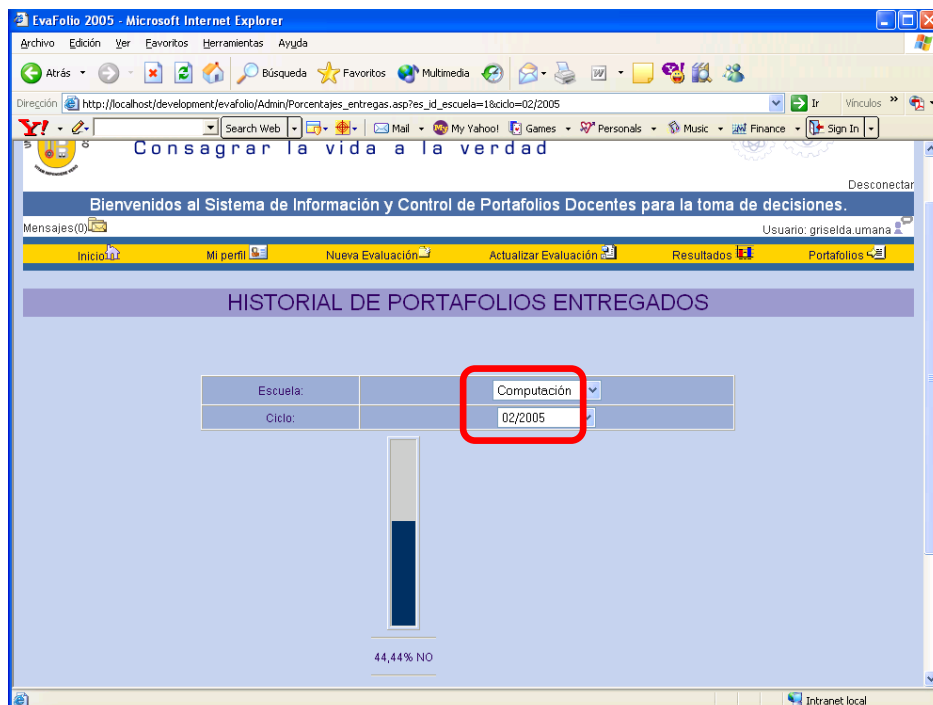
Detalle de la Evaluación por Elementos Gráficamente

Presenta los resultados de la evaluación por los elementos que forman parte del portafolio docente, la ponderación que obtuvo y a partir de esta ponderación es como se distribuye la grafica. En la parte derecha se presenta un cuadro de las ponderaciones que ayuda al análisis de los resultados. Al igual presenta la opción de imprimirse.



Historial de Portafolios Entregados (Vínculo "Total de Evaluaciones")

Presenta el porcentaje de portafolios entregados según el ciclo y la escuela que seleccione. Tiene que seleccionar una escuela y un ciclo, según el respectivo combo. En el caso del usuario Director de Escuela ya estará definido este campo.



Historial de Portafolios Evaluaciones (Vínculo "Ver Historiales")

Presenta los promedios por periodos y total de evaluaciones que se desarrollaron según la escuela y ciclo que seleccione en el combo. En el caso del director de escuela ya estará definida la escuela que le corresponde, solo tiene que seleccionar un ciclo. Tiene dos vínculos uno para ver Historiales Comparativos y el otro ver Historiales de los portafolios.



Historial de Promedios de Escuelas (Vínculo "Historiales Comparativos")

Presenta los promedios de cada escuela por medio de un grafico comparativos. Se tiene que seleccionar un ciclo inicial y el final, para que exista la comparación entre dos ciclos o más.



Historial de Portafolios (Vínculo "Historiales")

Presenta los portafolios y los resultados de las evaluaciones a los mismo, se tiene que seleccionar un escuela, un ciclo y lista las materias que fueron impartidas en ese ciclo, al seleccionar una muestra los docentes que impartieron esa materia y el respectivo portafolio y evaluación.



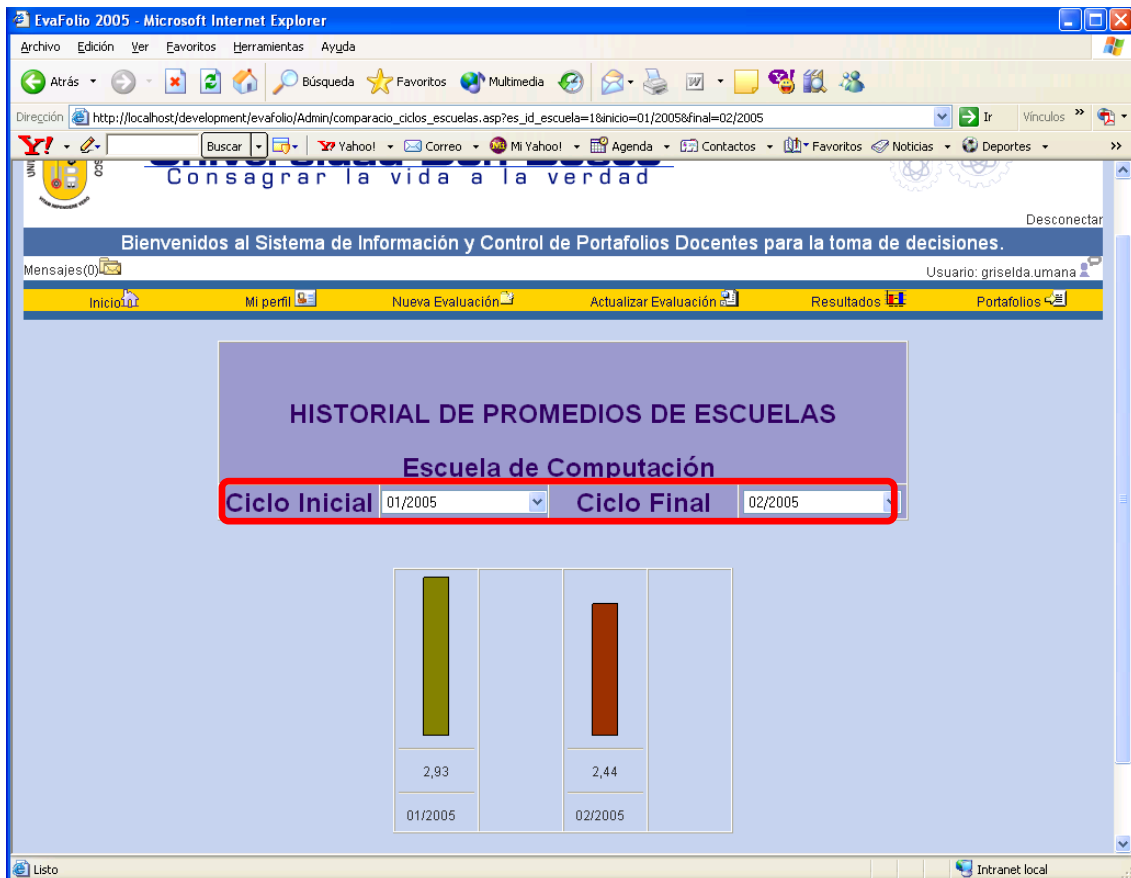
Promedios de Escuelas (Vínculo "Promedios del ciclo")

Presenta promedios de las evaluaciones de todas las escuelas del ciclo activo, por medio de un grafico comparativo.



Historial de Promedios de Escuelas (Vínculo "Comparativos por ciclo")

Presenta promedios de las evaluaciones de una escuela en específico por medio de un grafico comparativo, para ver el historial de esta escuela, presenta la opción de seleccionar un ciclo inicial y un ciclo final.



PORTAFOLIOS

Permite buscar los portafolios que los docentes hayan creado según grupos de materias.

Búsqueda del Docente

Se selecciona una escuela, una materia, un docente y un grupo de materia; por medio de los combos. Luego se presiona el botón buscar portafolio

The screenshot shows the 'Busqueda de Portafolio' (Portfolio Search) interface. At the top, the Universidad Don Bosco logo and tagline 'Consagrar la vida a la verdad' are visible. Below the header, a navigation bar includes links like 'Inicio', 'Mi perfil', 'Nueva Evaluación', 'Actualizar Evaluación', 'Resultados', and 'Portafolios'. The main form area is titled 'Busqueda de Portafolio' and contains four dropdown menus: 'Escuela' (set to 'Electrónica'), 'Materia' (set to 'Microprocesadores'), 'Docente' (set to 'Daniela, Fuentes (2)'), and 'Grupo' (set to '02Teórico'). Below these menus are two buttons: 'Buscar Portafolio' and 'Cancelar'. The entire form area is highlighted with a red border.

Ver portafolio Docente

Presenta la documentación que pertenece al cada elemento del portafolio, cada nombre de archivo es un vinculo al documento, basta con presionarlo para abrirlo o guardarlo.

The screenshot shows the 'Ver portafolio Docente' (View Teacher Portfolio) page. The header and navigation bar are identical to the previous screenshot. The main content area displays a table with the following information: 'Docente: Karla Patricia Merino', 'Escuela: Industrial', and 'Materia: Organización y Método de Enseñanza'. Below this, a red-bordered box highlights a list of documents under the heading 'GENERALIDADES'. The list includes: 'Portada' (with links 'Archivo_22_32_1.pdf' and 'Archivo_22_32_2.doc'), 'Índice' (with message 'No hay archivos disponibles'), 'Introducción' (with message 'No hay archivos disponibles'), 'Misión y Visión' (with link 'Archivo_25_32_1.doc'), 'Ideario' (with message 'No hay archivos disponibles'), and 'Hoja de Vida del Profesional' (with message 'No hay archivos disponibles'). Below the red box, the section 'ASPECTOS PEDAGÓGICOS' is visible, starting with 'A. Planificación' and 'Programa de la Asignatura'.

Activar Portafolio

Esta opción se da cuando el docente no lleva el portafolio en el sistema o si lo lleva tiene que pasar por este proceso. Y presionando el vínculo "Aquí"

The screenshot shows the 'Busqueda de Portafolio' (Portfolio Search) page in the EvaFolio 2005 system. The page header includes the Universidad Don Bosco logo and the text 'Consagrar la vida a la verdad'. Below the header, there is a navigation bar with links: Inicio, Mi perfil, Nueva Evaluación, Actualizar Evaluación, Resultados, and Portafolios. The main content area displays search criteria: Escuela: Electrónica, Materia: Sistemas Digitales, Docente: Fátima, Alvarenga (1), and Grupo: 01Teórico. A red box highlights a message: 'No tiene registrado el portafolio aun. De [Click](#) aquí si desea activarlo.'

Luego se pasa a la pantalla inferior donde se llenan los campos correspondientes con un nombre del portafolio y la ubicación que puede ser web o impresa

The screenshot shows the 'Activar Portafolio Docente' (Activate Teacher Portfolio) page in the EvaFolio 2005 system. The page header is identical to the previous screenshot. The main content area displays a form with the following fields: Docente: Daniela Fuentes, Materia: Microprocesadores, Grupo: 01Teórico, Nombre, and Ubicación. A red box highlights the 'Nombre' and 'Ubicación' fields, which are currently empty. Below the form, there are two buttons: 'Activar' and 'Cancelar'.

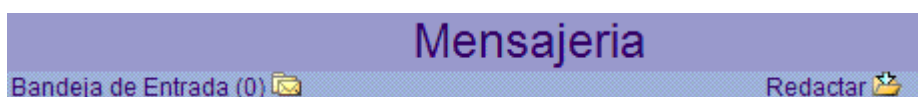
MENSAJERIA

Los mensajes son únicamente entre los usuarios del sistema, y si el usuario tiene cuenta activa de correo electrónico, se le enviara una notificación a dicha cuenta de todos los mensajes nuevos del sistema.

Para realizar la revisión de los mensajes recibidos y que se encuentran en la Bandeja de Entrada del módulo de mensajería del sistema, es necesario, realizar lo siguiente: Dar clic en el link de mensajería que se encuentra ubicado en la parte superior izquierda de la página, si existiesen nuevos mensajes, estos se reflejarían al lado derecho del icono de correo del link (Ej.: Mensajes (2), significa que se tienen 2 mensajes nuevos).



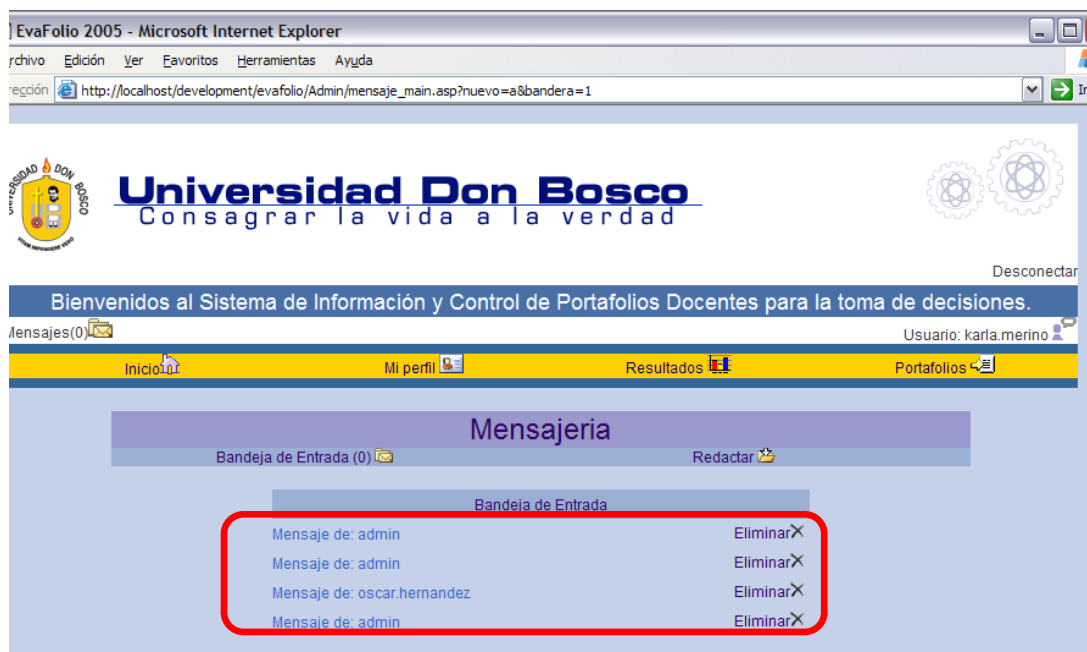
Las opciones que se presentan son las de bandeja de entrada para leer mensajes y la de redactar. Para leer el mensaje se presiona Bandeja de Entrada. Para escribir mensaje se presiona Redactar.



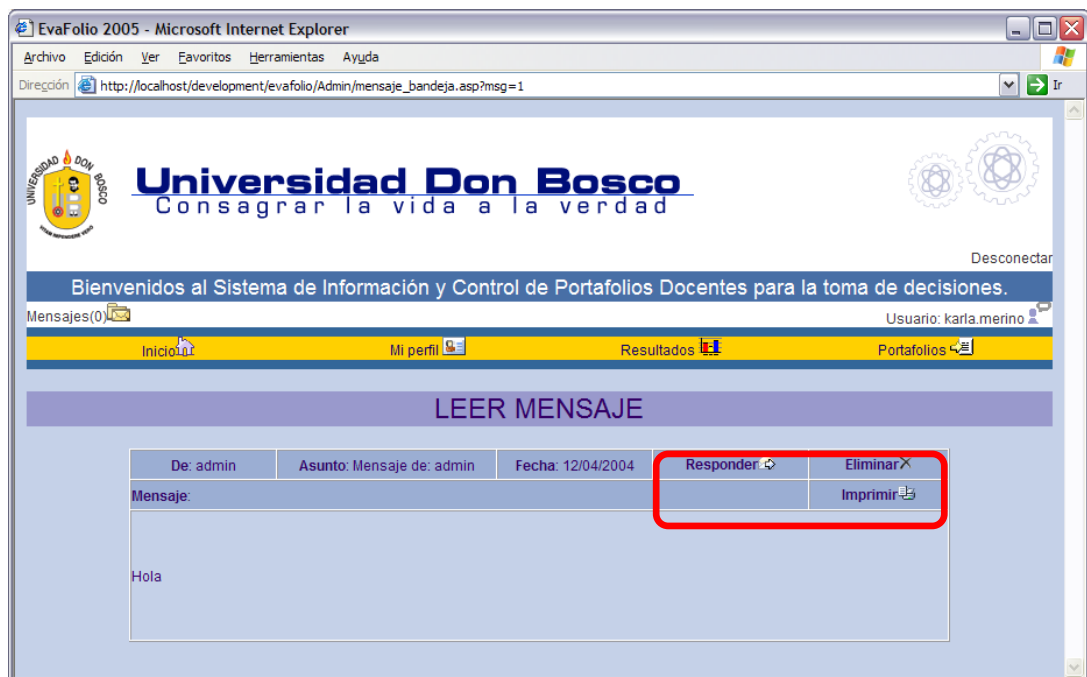
Leer mensajes de Bandeja de Entrada

Luego se da clic en Bandeja de Entrada

Se presentará el listado de los mensajes que se encuentran almacenados en la Bandeja de Entrada y en caso de querer leerlo solo basta con dar clic sobre el titulo del mensaje, si se quisiese eliminar el mensaje simplemente se debe dar clic en link de Eliminar.



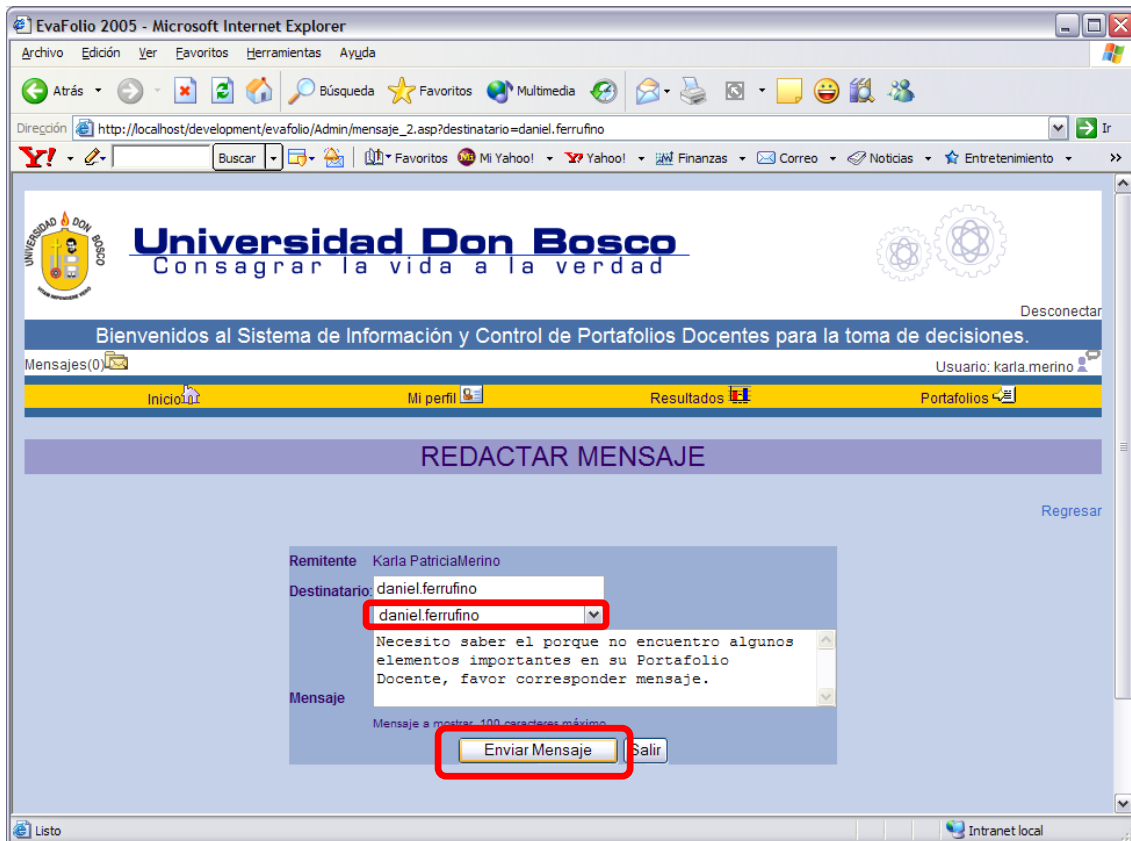
Para leer los mensajes aparece la pantalla inferior donde se pueden visualizar todos los datos necesarios del mensaje donde también tiene la opción de responder al usuario que le envió el mensaje, eliminar el mensaje e imprimirlo.



Redactar Mensajes

Ya estando en el modulo de mensajería, para redactar y posteriormente enviar un mensaje basta con dar clic en el link de Redactar que se encuentra al lado derecho del link de Bandeja de Entrada.

Luego se selecciona el destinatario de la lista que aparece en el combo o se escribe en el campo destinatario el usuario a quien se le enviara el mensaje, se redacta el mensaje deseado en el campo mensaje y se presiona el botón de Enviar Mensaje.



Existe también la opción de responder a un correo recibido, para lo cual, después de leer el mensaje se presiona el link de Responder, automáticamente se coloca el destinatario y basta con escribir el mensaje y presionar el botón de Enviar Mensaje.