
**MANUAL DE DISEÑO Y DESARROLLO DE UN
SISTEMA WEB APLICADO AL
DEPARTAMENTO DE PROYECCION SOCIAL
DE LA UNIVERSIDAD DON BOSCO**



PARTE PÚBLICA

INDICE

1.	Como ingresar al Sistema	1
2.	Como tener acceso Pleno al Sistema	2
3.	Ingresar al Sistema con una contraseña	2
4.	Como salirnos del Sistema	3
5.	Consultar un Proyecto de Servicio Social	4
6.	Como Reservar un Proyecto	5
7.	Como Realizar una búsqueda de algún Proyecto	6
8.	Ingresar, Consultar, Eliminar Curriculum	7
9.	Como Agregar un Curriculum	8
10.	Eliminar un Curriculum	10
11.	Consultar e Ingresar Información a un Currículum	10
12.	Eliminar	15
13.	Información General	30
14.	Bolsa de Trabajo	30
15.	Servicio social	30
16.	Cuota Diferenciada	31
17.	Becas	31
18.	Guía Informativa	31

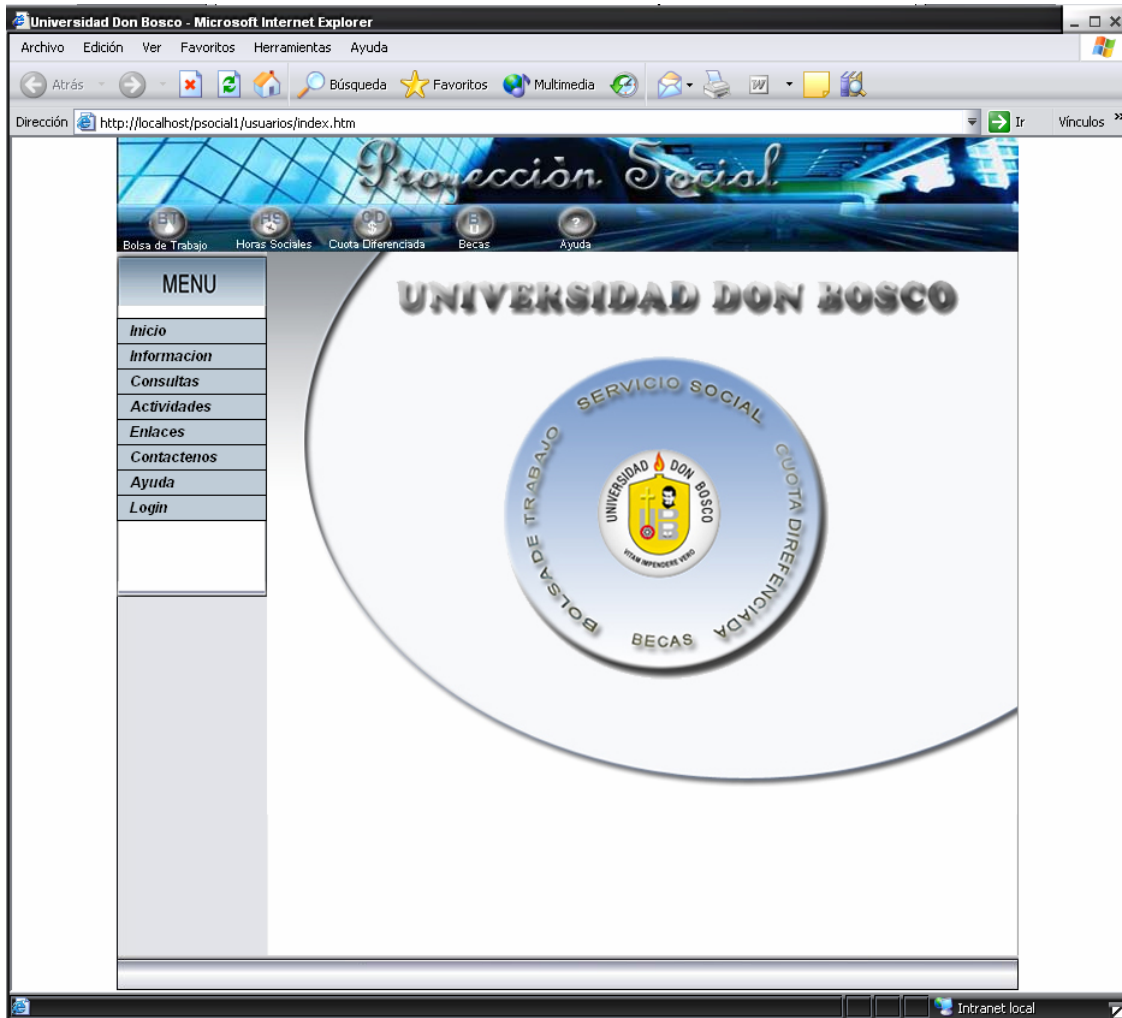
1. Como ingresar al Sistema

Buscamos algún Navegador y le colocamos la dirección siguiente

<http://localhost/psocial1/usuarios/index.htm>



Nos cargara el sistema de la parte pública

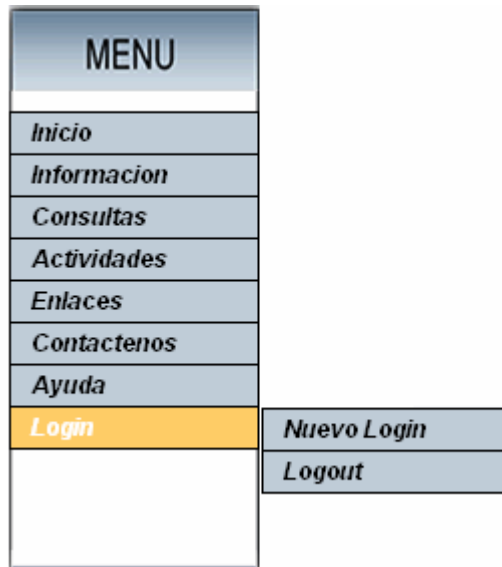


2. Como tener acceso Pleno al Sistema

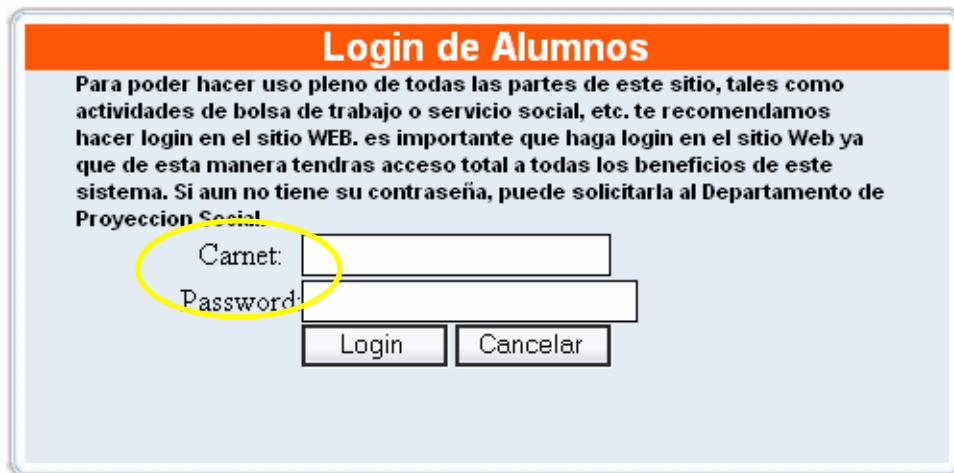
3. Ingresar al Sistema con una contraseña

Para poder acceder a las opciones del sistema debemos de tener una clave de acceso en la cual, se deberá de acercarse al Departamento de Proyección Social, para que se le asigne, en dado caso de olvidar la clave, también en el Departamento se podrá hacer cambio de la clave de Acceso

Nos vamos al menú a la opción de Login



Damos clic en La opción de Nuevo Login y nos aparecerá la siguiente ventana



The screenshot shows a window titled 'Login de Alumnos'. The text inside reads: 'Para poder hacer uso pleno de todas las partes de este sitio, tales como actividades de bolsa de trabajo o servicio social, etc. te recomendamos hacer login en el sitio WEB. es importante que haga login en el sitio Web ya que de esta manera tendras acceso total a todas los beneficios de este sistema. Si aun no tiene su contraseña, puede solicitarla al Departamento de Proyeccion Social.' Below the text are two input fields: 'Carnet:' and 'Password:'. The 'Carnet:' label and its input field are circled in yellow. At the bottom of the window are two buttons: 'Login' and 'Cancelar'.

Le colocaremos el Carnet y Password, le damos clic en el botón Login

Login de Alumnos

Para poder hacer uso pleno de todas las partes de este sitio, tales como actividades de bolsa de trabajo o servicio social, etc. te recomendamos hacer login en el sitio WEB. es importante que haga login en el sitio Web ya que de esta manera tendras acceso total a todas los beneficios de este sistema. Si aun no tiene su contraseña, puede solicitarla al Departamento de Proyeccion Social.

Carnet:

Password:

Login de Alumnos

Para poder hacer uso pleno de todas las partes de este sitio, tales como actividades de bolsa de trabajo o servicio social, etc. te recomendamos hacer login en el sitio WEB. es importante que haga login en el sitio Web ya que de esta manera tendras acceso total a todas los beneficios de este sistema. Si aun no tiene su contraseña, puede solicitarla al Departamento de Proyeccion Social.

Carnet:

Password:

Has iniciado sesion puedes utilizar todo el sistema

Al ser validos el Carnet y el Password nos muestra el mensaje “*Ha iniciado sesión puedes utilizar todo el sistema*”

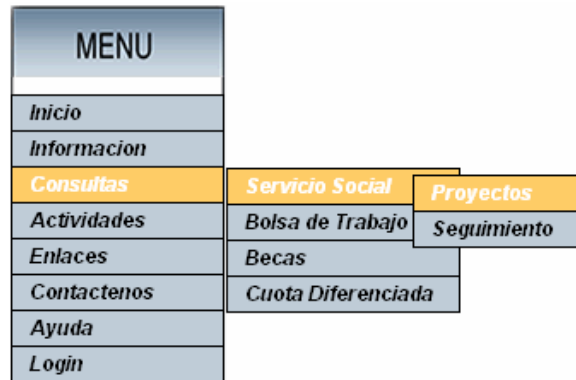
4. Como salirnos del Sistema

Nos vamos al Menú a la opción Login, Logout y no tendremos acceso a información del Sistema

MENU	
<i>Inicio</i>	
<i>Informacion</i>	
<i>Consultas</i>	
<i>Actividades</i>	
<i>Enlaces</i>	
<i>Contactenos</i>	
<i>Ayuda</i>	
<i>Login</i>	<i>Nuevo Login</i>
	<i>Logout</i>

5. Consultar un Proyecto de Servicio Social

Nos vamos al Menú, a la opción de Consultas, Servicio Social, Proyectos



Al darle clic en Proyectos nos muestra la siguiente ventana

BUSQUEDA DE PROYECTOS PARA HORAS SOCIALES

Desde aca podras buscar todos los Proyectos Disponibles para hacer tus Horas Sociales y Si posees acceso a traves de contraseña asignada por el Departamento de Proyeccion Social, tambien podras reservar dichos Proyectos.

Criterio de búsqueda:

encontrados 3 resultados ordenados por vc_64_nombre_proyectoValor filtro:

ID	Proyecto	Institucion	N.P.R.N.H.A	Estatus
27	Mantenimiento de Computadoras	Institucion Generica		Totalmente Vacante
26	Mantenimiento de Equipos Medicos Hospitalarios	Hospital Rosales		Faltan -1 personas

1

::Inicio::

Nos muestra los proyectos disponibles del Departamento de Proyección Social, para realizar el Servicio Social. Nos muestra el Proyecto, Institución, Estatus, en donde muestra la cantidad de personas que han reservado el Proyecto

Al darle clic al proyecto, nos aparecerá la siguiente ventana

DATOS DE PROYECTO

Recuerde que si desea reservar este proyecto tiene que entrar a la seccion de login y logearse en el sistema..!!

Informacion General del proyecto:

ID Proyecto:	<input type="text" value="26"/>
Campo de Accion:	<input type="text" value="campo de accion 1"/>
Institucion:	<input type="text" value="Hospital Rosales"/>
Descripcion del Proyecto :	<div style="border: 1px solid gray; height: 100px; width: 100%;"></div>
Numero de Reservas:	<input type="text" value="1"/>
Fecha de Inicio :	<input type="text" value="00/00/0000"/>
Fecha de Finalizacion :	<input type="text" value="00/00/0000"/>
Estudiantes Requeridos:	<input type="text"/>
Horas Acreditadas :	<input type="text"/>

Este proyecto ya lo reservastes ...!!

En donde podemos ver en la parte superior de la imagen el Carnet, el Nombre del Alumno, en la parte de abajo nos muestra la información del Proyecto, además la cantidad de reservas que se le pueden hacer

6. Como Reservar un Proyecto

Para Reservar el proyecto le damos clic en el botón Reservar, nos aparecerá en la parte de abajo que “Este proyecto ya la reservaste” Figura Anterior

7. Como Realizar una búsqueda de algún Proyecto

BUSQUEDA DE PROYECTOS PARA HORAS SOCIALES

Desde aca podras buscar todos los Proyectos Disponibles para hacer tus Horas Sociales y Si posees acceso a traves de contraseña asignada por el Departamento de Proyeccion Social, tambien podras reservar dichos Proyectos.

Criterio de búsqueda:

encontrados 3 resultados ordenados por vc_64_nombre_proyectoValor filtro:

ID	Proyecto	Institucion	N.P.R	N.H.A	Estatus
27	Mantenimiento de Computadoras	Institucion Generica			Faltan -1 personas
26	Mantenimiento de Equipos Medicos Hospitalarios	Hospital Rosales			Faltan -1 personas

Colocamos el nombre del proyecto o al menos una palabra, le damos clic en el botón Buscar, nos mostrara los resultados de la búsqueda

BUSQUEDA DE PROYECTOS PARA HORAS SOCIALES

Desde aca podras buscar todos los Proyectos Disponibles para hacer tus Horas Sociales y Si posees acceso a traves de contraseña asignada por el Departamento de Proyeccion Social, tambien podras reservar dichos Proyectos.

Criterio de búsqueda:

encontrados 1 resultados ordenados por vc_64_nombre_proyectoValor filtro: **computadoras**

ID	Proyecto	Institucion	N.P.R	N.H.A	Estatus
27	Mantenimiento de Computadoras	Institucion Generica			Faltan -1 personas

1

[::Inicio::](#)

Tipos de búsqueda

BUSQUEDA DE PROYECTOS PARA HORAS SOCIALES

Desde aca podras buscar todos los Proyectos Disponibles para hacer tus Horas Sociales y Si posees acceso a traves de contraseña asignada por el Departamento de Proyeccion Social, tambien podras reservar dichos Proyectos.

Criterio de búsqueda:

encontrados 3 resultados ordenados por vc_64_nombre_proyectoValor filtro:

ID	Proyecto	Institucion	N.P.R.N.H.A	Estatus
27	Mantenimiento de Computadoras	Institucion Generica		Faltan -1 personas
26	Mantenimiento de Equipos Medicos Hospitalarios	Hospital Rosales		Faltan -1 personas

1

[::Inicio::](#)

Demos clic al Menú Buscar y nos mostrara la forma de búsqueda para el Proyecto

Busquedas	B U S C A R
Busqueda por ID	
Por Nombre Proyecto	
Por Institucion	
Por N° de Personas	
Por N° de Horas	

Podemos realizar las Búsquedas por: Búsquedas por ID, Por Nombre del Proyecto, solamente damos clic en el menú al tipo de búsqueda a realizar

8. Ingresar, Consultar, Eliminar Curriculum

MENU	
<i>Inicio</i>	
<i>Informacion</i>	
<i>Consultas</i>	
<i>Actividades</i>	<i>Preyeccion Social</i>
<i>Enlaces</i>	<i>Bolsa de Trabajo</i> <i>Ingresar Curriculum</i>
<i>Contactenos</i>	<i>Cuota Diferencia</i> <i>Actualizar Curriculum</i>
<i>Ayuda</i>	<i>Becas</i>
<i>Login</i>	

Nos vamos a Actividades, Bolsa de Trabajo, Ingresar Currículum

Como ya hemos ingresado el Carnet y el Password nos muestra la siguiente ventana

Bienvenido a la Bolsa de Trabajo de la UDB

Desde aca podras ingresar tu curruculum de tal manera que puedas aprovechar las oportunidades laborales que se ofrecen a la UDB por parte de las diferentes empresas, tambien tienes la opcion de actualizar tus datos en el momento que lo desees.

Usuario: JUAN CARLOS HERRERA DELGADO
Carnet: HD950218

Lista de Curriculum

ID	Nombre del Curriculum	Eliminar
1	Ingeniero Mecanico	Vista <input type="checkbox"/>
2	Ingeniero en Sistemas	Vista <input type="checkbox"/>

9. Como Agregar un Curriculum

Bienvenido a la Bolsa de Trabajo de la UDB

Desde aca podras ingresar tu curruculum de tal manera que puedas aprovechar las oportunidades laborales que se ofrecen a la UDB por parte de las diferentes empresas, tambien tienes la opcion de actualizar tus datos en el momento que lo desees.

Usuario: JUAN CARLOS HERRERA DELGADO
Carnet: HD950218

Lista de Curriculum

ID	Nombre del Curriculum	Eliminar
1	Ingeniero Mecanico	Vista <input type="checkbox"/>
2	Ingeniero en Sistemas	Vista <input type="checkbox"/>

Damos clic en el botón Nuevo Curriculum, nos mostrara el siguiente formulario

Nuevo Curriculum

Desde aca podras ingresar un nuevo curruculum de tal manera que puedas aprovechar las oportunidades laborales que se ofrecen a la UDB por parte de las diferentes empresas, tambien tienes la opcion de actualizar tus datos en el momento que lo desees.

Debes de poner el nombre del curriculum para ponerte en una de nuestra categorias, por ejemplo Tecnico en Computacion, Ingenieria Industrial, etc.

Introduzca el Titulo del Nuevo Curriculum

Nº Curriculum: Este valor sera asignado
Carnet: HD950218
Titulo del Curriculum :

Damos clic al botón Agregar Nuevo y nos mostrara el siguiente mensaje

Curriculum Ingeniero Electrico Agregado ..!!

Regresar a la Pagina Principal

Damos clic a cualquiera de los botones y nos llevara al Formulario de Nombre de Curriculum, en donde podemos empezar a llenar los datos del curriculum

10. Eliminar un Curriculum

Bienvenido a la Bolsa de Trabajo de la UDB

Desde aca podras ingresar tu curriculum de tal manera que puedas aprovechar las oportunidades laborales que se ofrecen a la UDB por parte de las diferentes empresas, tambien tienes la opcion de actualizar tus datos en el momento que lo desees.

Usuario: JUAN CARLOS HERRERA DELGADO
Carnet: HD950218

Lista de Curriculums

ID	Nombre del Curriculum	Eliminar
1	Ingeniero Mecanico	Vista <input type="checkbox"/>
2	Ingeniero en Sistemas	Vista <input type="checkbox"/>
3	Ingeniero Electrico	Vista <input checked="" type="checkbox"/>

Nuevo Curriculum Datos Personales Eliminar Curriculum Salir

Seleccionamos el curriculum a Eliminar

Bienvenido a la Bolsa de Trabajo de la UDB

Desde aca podras ingresar tu curriculum de tal manera que puedas aprovechar las oportunidades laborales que se ofrecen a la UDB por parte de las diferentes empresas, tambien tienes la opcion de actualizar tus datos en el momento que lo desees.

Usuario: JUAN CARLOS HERRERA DELGADO
Carnet: HD950218

Lista de Curriculums

ID	Nombre del Curriculum	Eliminar
1	Ingeniero Mecanico	Vista <input type="checkbox"/>
2	Ingeniero en Sistemas	Vista <input type="checkbox"/>
3	Ingeniero Electrico	Vista <input checked="" type="checkbox"/>

Nuevo Curriculum Datos Personales Eliminar Curriculum Salir

Damos clic al botón Eliminar Curriculum

11. Consultar e Ingresar Información a un Currículum

Podemos ingresar varios Nombres de Currículum, en la cual especifiquemos diversas especialidades que tengamos o habilidades.

Con respecto a los Datos Personales, como son los mismos para todos los Curriculum, se ingresa una sola vez, esto la hacemos aca

Bienvenido a la Bolsa de Trabajo de la UDB

Desde aca podras ingresar tu curruculum de tal manera que puedas aprovechar las oportunidades laborales que se ofrecen a la UDB por parte de las diferentes empresas, tambien tienes la opcion de actualizar tus datos en el momento que lo desees.

Uuario: JUAN CARLOS HERRERA DELGADO
Carnet: HD950218

Lista de Curriculums

ID	Nombre del Curriculum	Eliminar
1	Ingeniero Mecanico	Vista <input type="checkbox"/>
2	Ingeniero en Sistemas	Vista <input type="checkbox"/>

Nuevo Curriculum **Datos Personales** Eliminar Curriculum Salir

Fig. 1.3.1

Damos clic en botón Datos Personales y nos mostrara el siguiente formulario

DATOS PERSONALES

Introduzca los sus datos personales tomando en cuenta que la casillas marcadas con * son obligatorias.

Introduzca o actualice sus datos personales ...!!

*Nombres: JUAN CARLOS
*Apellido1: HERRERA
*Apellido2: DELGADO
*Telefono: 227-4028
*Direccion: CALLE XOCHIMILCO, AV, MORELOS, BLOCK F, # 17
*Fax: 2657769
*Celular: 7058156
*Tel Oficina : 2794612
*DUI: 1111111
*NIT: 11111
*Licencia: 11111
*AFP: 00012
*ISS: 1122
*Estado Civil: Soltero (a)
*Correo Electronico:
*Nacionalidad: Salvadoreña
*Fecha de Nacimiento: 30/06/1976 ...
*Edad: Años
*Sexo: Masculino
*Lugar de Nacimiento: San Salvador

Guardar Regresar

Bienvenido a la Bolsa de Trabajo de la UDB

Desde aca podras ingresar tu curriculum de tal manera que puedas aprovechar las oportunidades laborales que se ofrecen a la UDB por parte de las diferentes empresas, tambien tienes la opcion de actualizar tus datos en el momento que lo desees.

Usuario: JUAN CARLOS HERRERA DELGADO
Carnet: HD950218

Lista de Curriculums

ID	Nombre del Curriculum	Eliminar
1	Ingeniero Mecanico	Vista <input type="checkbox"/>
2	Ingeniero en Sistemas	Vista <input type="checkbox"/>

Nuevo Curriculum
Datos Personales
Eliminar Curriculum
Salir

Seleccionamos el Nombre del Currículo, colocando el puntero del Mouse solo el que deseamos ver o modificar y damos clic, mostrando la siguiente ventana

10 Carnet: HD950218
Alumno: JUAN CARLOS HERRERA DELGADO
Finalizar Sesion

Login
Datos Personales
Educacion
Experiencia Laboral
Habilidades
Referencias

Ingeniero en Sistemas

ESTUDIOS REALIZADOS

Introduzca los estudios superiores realizados, si posee mas de algun estudio superior, puede agregarlos con el boton Agregar Otro tomando en cuenta que la casillas marcadas con * son obligatorias.

ID	Titulo	Institucion	Eliminar
1	Ingenieria en Sistemas	Universidad Don Bosco	<input type="checkbox"/>

Eliminar

Agregar Educacion Superior

*Titulo:

*Nivel de estudio alcanzado:

*Area:

*Especializacion:

*Institucion:

*Pais:

*Año:

Regresar
Guardar y Agregar otro
Vista Previa
Pasar

En donde en la parte de arriba En Estudios Realizados nos muestra la información introducida.

En Dado caso de querer introducir otra información, Llenamos los campos correspondientes.

En Este formulario podemos llenar datos de Estudios Superiores tales como Estudios Universitarios, Maestrías.

10 Carnet: HD950218 Alumno: JUAN CARLOS HERRERA DELGADO Finalizar Sesión

Login Datos Personales **Educacion** Experiencia Laboral Habilidades Referencias

Ingeniero en Sistemas

ESTUDIOS REALIZADOS

Introduzca los estudios superiores realizados, si posee mas de algun estudio superior, puede agregarlos con el boton Agregar Otro tomando en cuenta que la casillas marcadas con * son obligatorias.

ID	Titulo	Institucion	Eliminar
1	Ingenieria en Sistemas	Universidad Don Bosco	<input type="checkbox"/>

Eliminar

Agregar Educacion Superior

*Titulo: Tecnico en Diseñor Gra

*Nivel de estudio alcanzado: 2 año

*Area: Computacion

*Especializacion: Diseño Grafico

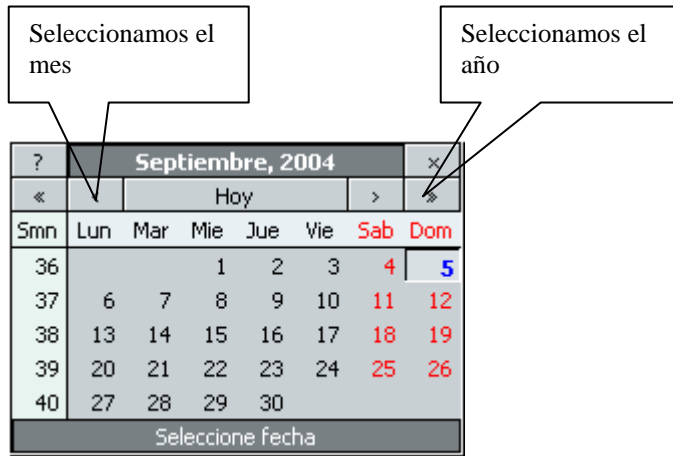
*Institucion: Don Bosco

*Pais: El Salvador

*Año: 30/10/2003

Regresar **Guardar y Agregar otro** Vista Previa Pasar

En donde en el Año nos aparecerá un calendario de la siguiente manera



Para agregar la Información damos clic en el botón Guardar y Agregar otro como se muestra a continuación

10 Carnet: HD950218 Alumno: JUAN CARLOS HERRERA DELGADO Finalizar Sesion

Login Datos Personales **Educacion** Experiencia Laboral Habilidades Referencias

Ingeniero en Sistemas

ESTUDIOS REALIZADOS

Introduzca los estudios superiores realizados, si posee mas de algun estudio superior, puede agregarlos con el boton Agregar Otro tomando en cuenta que la casillas marcadas con * son obligatorias.

ID	Titulo	Institucion	Eliminar
1	Ingenieria en Sistemas	Universidad Don Bosco	<input type="checkbox"/>
2	Tecnico en Diseñor Grafico	Don Bosco	<input type="checkbox"/>

Eliminar

Agregar Estuducacion Superior

*Titulo:

*Nivel de estudio alcanzado: 1 ano

*Area:

*Especializacion:

*Institucion:

*Pais: El Salvador

*Año:

Regresar Guardar y Agregar otro Vista Previa Pasar

12. Eliminar

Si deseamos Eliminar alguna información que hemos ingresado hasta el momento, solamente seleccionamos con un cheque, la información deseada por ejemplo.

10 Carnet: HD950218 Alumno: JUAN CARLOS HERRERA DELGADO Finalizar Sesión

Login Datos Personales Educación Experiencia Laboral Habilidades Referencias

Ingeniero en Sistemas

ESTUDIOS REALIZADOS

Introduzca los estudios superiores realizados, si posee mas de algun estudio superior, puede agregarlos con el boton Agregar Otro tomando en cuenta que la casillas marcadas con * son obligatorias.

ID	Titulo	Institucion	Eliminar
1	Ingenieria en Sistemas	Universidad Don Bosco	<input type="checkbox"/>
2	Tecnico en Diseñor Grafico	Don Bosco	<input checked="" type="checkbox"/>

Eliminar

Agregar Estuducacion Superior

*Titulo:

*Nivel de estudio alcanzado: 1 ano ▾

*Area:

*Especializacion:

*Institucion:

*Pais: El Salvador ▾

*Año: ...

Regresar Guardar y Agregar otro Vista Previa Pasar

Damos clic en el botón Eliminar y la información se borrará del Sistema.

El botón Regresar nos lleva al formulario anterior.

Si deseamos ver como llevamos la información ingresada en el Currículo, damos clic en el botón Vista Previa y nos mostrará la siguiente información.

JUAN CARLOS HERRERA DELGADO

Titulo: Ingeniero en Sistemas

DATOS PERSONALES

Lugar y fecha de nacimiento:	San Salvador 30/06/1976
Domicilio:	CALLE XOCHIMILCO, AV, MORELOS, BLOCK F, # 17
Teléfono de casa:	227-4028
Teléfono Celular:	7058156
Teléfono de oficina:	2794612
Fax:	2657769
Correo electrónico:	ichd03@hotmail.com
H° DUI:	1111111
H° HIT :	11111
H° Licencia:	11111
H° AFP:	00012
H° ISSS:	1122
Estado Civil:	Soltero
Sexo:	Masculino
Edad:	28 Años

EDUCACION

EDUCACIÓN SUPERIOR

1 Título Obtenido:	Ingenieria en Sistemas
Área de Estudios:	Ingenieria
Nivel Alcanzado:	Estudiante Universitario (Finalizado)
Especialización:	Redes
Lugar y Fecha:	Universidad Don Bosco, El Salvador , 01/07/2004

En la parte Final de esta Ventana nos muestra las opciones de Poderlo Imprimir



Podemos imprimir el currículum en el momento que deseemos no importa que no este completo

Para pasar a llenar otro Formulario le damos clic al botón Pasar del Formulario Anterior y nos mostrara el siguiente formulario

Ingeniero en Sistemas

ESTUDIOS REALIZADOS

Introduzca los estudios superiores realizados, si posee mas de algun estudio superior, puede agregarlos con el boton Agregar Otro tomando en cuenta que la casillas marcadas con * son obligatorias.

ID	Titulo	Institucion	Eliminar
1	Bachiller en Computacion	Canadiense	<input type="checkbox"/>

Eliminar

Estudios Realizados

*Nivel de Estudio Realizado:

*Titulo:

*Institucion:

*Pais:

*Año:

Regresar **Guardar y Agregar otro** Vista Previa Pasar

Aca podemos ingresar los Estudios Medios como Bachillerato, Secundaria y Primaria

El mismo proceso para eliminar alguna información

Pasamos al Siguiente formulario

Carnet: HD950218 Alumno: JUAN CARLOS HERRERA DELGADO Finalizar Sesión

Login Datos Personales **Educacion** Experiencia Laboral Habilidades Referencias

Ingeniero en Sistemas

ESTUDIOS REALIZADOS

Introduzca los estudios superiores realizados, si posee mas de algun estudio superior, puede agregarlos con el boton Agregar Otro tomando en cuenta que la casillas marcadas con * son obligatorias.

ID	Titulo	Institucion	Eliminar
1	Tecnico en Mantenimiento de Computadoras	Don Bosco	<input type="checkbox"/>

Otros Estudios

*Titulo:

*Institucion:

*Pais:

*Año:

Aca ingresamos información de Otros tipos de Estudios realizados. Pasamos al siguiente formulario.

Carnet: HD950218 **Alumno:** JUAN CARLOS HERRERA DELGADO [Finalizar Sesión](#)

Login | Datos Personales | **Educación** | Experiencia Laboral | Habilidades | Referencias

Ingeniero en Sistemas

ESTUDIOS REALIZADOS

Introduzca los estudios superiores realizados, si posee mas de algun estudio superior, puede agregarlos con el boton Agregar Otro tomando en cuenta que la casillas marcadas con * son obligatorias.

ID	Titulo	Institucion	Eliminar
1	Estrcturacion y Cableados de Redes	ITCA	<input type="checkbox"/>

Cursos Realizados

*Titulo Obtenido:

*Institucion o lugar:

*Pais:

*Año:

Podemos ingresar cualquier curso que hemos tomado en relación al Nombre del Currículo

Ingeniero en Sistemas

EXPERIENCIA LABORAL

Introduzca los estudios superiores realizados, si posee mas de algun estudio superior, puede agregarlos con el boton Agregar Otro tomando en cuenta que la casillas marcadas con * son obligatorias.

ID	Empresa	CARGO DESEMPEÑADO	Eliminar
1	TELECOM	Soporte Tecnico	<input type="checkbox"/>

Experiencia Laboral

*Nombre de la Empresa:

*País:

*Departamento:

*Actividad de la Empresa:

*Cargo desempeñado:

*Breve Descripción :

*Beneficios Realizados :

*Fecha de Ingreso :

*Fecha de Egreso :

Aca especificamos las Experiencias Laborales que hemos tenido hasta el momento

Si deseamos ver como llevamos el Currículo, damos clic en Vista Previa y nos mostrara la información ingresada al Sistema

The screenshot shows a web browser window with the address bar containing the URL: `http://localhost/psocial1/usuarios/php/curriculumvitae.php?session_alumno=JUAN CARLOS ...`. The page content is as follows:

ESTUDIOS REALIZADOS

1 **Título:** Bachiller en Computacion
institucion: Canadiense
Nivel de Estudio Realizado: Bachillerato
Lugar y Fecha: El Salvador, 05/11/1994

OTROS ESTUDIOS

1 **Título:** Tecnico en Mantenimiento de Computadoras
Institucion : Don Bosco
Pais: El Salvador
Fecha: 00/00/0000

CURSOS REALIZADOS

1 **Título Obtenido:** Estrcturacion y Cableados de Redes
Institucion o Lugar : ITCA
Pais: El Salvador
Fecha: 00/00/0000

EXPERIENCIA LABORAL

1 **Nombre de la Empresa:** TELECOM
Pais El Salvador
Departamento:
Actividad de la Empresa: Telefonía
Cargo Desempeñado Soporte Técnico
Breve Descripcion
Beneficios Realizados
Fecha de Ingreso 00/00/0000, **Fecha de Egreso** 00/00/0000

Pasamos al siguiente Formulario

Carnet: HD950218 Alumno: JUAN CARLOS HERRERA DELGADO Finalizar Sesión

Login Datos Personales Educacion Experiencia Laboral **Habilidades** Referencias

Ingeniero en Sistemas

HABILIDADES

Introduzca los estudios superiores realizados, si posee mas de algun estudio superior, puede agregarlos con el boton Agregar Otro tomando en cuenta que la casillas marcadas con * son obligatorias.

ID	Nombre de la Habilidad	Eliminar
1	Conocimientos de Electronica	<input type="checkbox"/>

Eliminar

Agregar Habilidades .. ?

Nombre de la Habilidad:

Regresar Guardar y Agregar otro Vista Previa Pasar

Podemos agregar Cualquier habilidad relacionada al Nombre del Currículo

Pasamos al siguiente Formulario

Carnet: HD950218		Alumno: JUAN CARLOS HERRERA DELGADO		Finalizar Sesión	
Login	Datos Personales	Educacion	Experiencia Laboral	Habilidades	Referencias

Ingeniero en Sistemas

HABILIDADES

Introduzca los estudios superiores realizados, si posee mas de algun estudio superior, puede agregarlos con el boton Agregar Otro tomando en cuenta que la casillas marcadas con * son obligatorias.

ID	Nombre de Equipo	Tipo de Equipo	Eliminar
1	Computadora	Oficina	<input type="checkbox"/>
2	Tester	Electrico	<input type="checkbox"/>

Manejo de Equipo

*Nombre del Equipo:

*Tipo de Equipo:

Aca ingresamos cualquier tipo de Equipo que lo sepamos manejar en relación al Nombre del Currículo

Pasamos al siguiente Formulario

Ingeniero en Sistemas

HABILIDADES

Introduzca los estudios superiores realizados, si posee mas de algun estudio superior, puede agregarlos con el boton Agregar Otro tomando en cuenta que la casillas marcadas con * son obligatorias.

ID	Nombre de Software	Tipo de Software	Eliminar
1	SQL Server	Base de Datos	<input type="checkbox"/>
2	Oracle	Base de Datos	<input type="checkbox"/>
3	Photoshop	Diseño Grafico	<input type="checkbox"/>

Eliminar

Manejo de Software

*Nombre del Software:

*Tipo de Software:

Regresar

Guardar y Agregar otro

Vista Previa

Pasar

Ingresamos el software que manejamos, o diferentes paqueterías.

Login Datos Personales Educacion Experiencia Laboral **Habilidades** Referencias

Ingeniero en Sistemas

HABILIDADES

Introduzca los estudios superiores realizados, si posee mas de algun estudio superior, puede agregarlos con el boton Agregar Otro tomando en cuenta que la casillas marcadas con * son obligatorias.

ID	Nombre del Idioma	Cuanto lo Habla (%)	Eliminar
1	Ingles	Intermedio	<input type="checkbox"/>
2	Portuges	Intermedio	<input type="checkbox"/>

Manejo de Idiomas

*Nombre del Idioma:

*Cuanto Sabe :

Ingresamos los diversos idiomas que sepamos o que manejemos en cierto nivel

Ingeniero en Sistemas

REFERENCIAS

Introduzca los estudios superiores realizados, si posee mas de algun estudio superior, puede agregarlos con el boton Agregar Otro tomando en cuenta que la casillas marcadas con * son obligatorias.

ID	Nombre	Telefono	Eliminar
1	Ricardo Gomez Vanegas	227-2569	<input type="checkbox"/>

Eliminar

Referencias Personales

*Nombre

*Telefono

Regresar

Guardar y Agregar otro

Vista Previa

Pasar

Ingresamos a las diversas referencias Personales, en las cuales den referencias de nosotros

Pasamos al siguiente formulario

Ingeniero en Sistemas

REFERENCIAS

Introduzca los estudios superiores realizados, si posee mas de algun estudio superior , puede agregarlos con el boton Agregar Otro tomando en cuenta que la casillas marcadas con * son obligatorias.

ID	Nombre	Empresa	Telefono	Eliminar
1	Luis Enrique Landaverde	Infocentros	277-2261	<input type="checkbox"/>

Referencias Profesionales

*Nombre

*Telefono

*Empresa

Ingresamos las Referencias Laborales o Profesionales

Si deseamos ver como llevamos el currículo, damos clic en Vista Previa



Con esto hemos terminado de llenar el Currículo, en la cual nos podemos regresar con el botón Regresar o Ir a Currículo

Al darle clic en Ir a Currículo nos llevara donde se encuentran los Nombre de Curriculum

Bienvenido a la Bolsa de Trabajo de la UDB

Desde aca podras ingresar tu curriculum de tal manera que puedas aprovechar las oportunidades laborales que se ofrecen a la UDB por parte de las diferentes empresas, tambien tienes la opcion de actualizar tus datos en el momento que lo desees.

Usuario: JUAN CARLOS HERRERA DELGADO
Carnet: HD950218

Lista de Curriculum

ID	Nombre del Curriculum	Eliminar
1	Ingeniero Mecanico	Vista <input type="checkbox"/>
2	Ingeniero en Sistemas	Vista <input type="checkbox"/>

Nuevo Curriculum
Datos Personales
Eliminar Curriculum
Salir

Podemos ver desde aca también como nos quedo el curriculum, damos clic en Vista

JUAN CARLOS HERRERA DELGADO

Titulo: Ingeniero en Sistemas

DATOS PERSONALES

Lugar y fecha de nacimiento:	San Salvador 30/06/1976
Domicilio:	CALLE XOCHIMILCO, AV, MORELOS, BLOCK F, # 17
Teléfono de casa:	227-4028
Teléfono Celular:	7058156
Teléfono de oficina:	2794612
Fax:	2657769
Correo electrónico:	ichd03@hotmail.com
H° DUI:	1111111
H° IIT :	11111
H° Licencia:	11111
H° AFP:	00012
H° ISSS:	1122
Estado Civil:	Soltero
Sexo:	Masculino femenino
Edad:	28 Años

EDUCACION

EDUCACIÓN SUPERIOR

1 Titulo Obtenido:	Ingenieria en Sistemas
Área de Estudios:	Ingenieria
Nivel Alcanzado:	Estudiante Universitario (Finalizado)
Especialización:	Redes
Lugar y Fecha:	Universidad Don Bosco, El Salvador, 01/07/2004

ESTUDIOS REALIZADOS

1 Titulo:	Bachiller en Computacion
institucion:	Canadiense
Nivel de Estudio Realizado:	Bachillerato
Lugar y Fecha:	El Salvador, 05/11/1994

CURSOS REALIZADOS

- 1 **Título Obtenido:** Estructuración y Cableados de Redes
Institución o Lugar : ITCA
Pais: El Salvador
Fecha: 00/00/0000

EXPERIENCIA LABORAL

- 1 **Nombre de la Empresa:** TELECOM
Pais: El Salvador
Departamento:
Actividad de la Empresa: Telefonía
Cargo Desempeñado: Soporte Técnico
Breve Descripción:
Beneficios Realizados:
Fecha de Ingreso: 00/00/0000, **Fecha de Egreso:** 00/00/0000

HABILIDADES

HABILIDAD

- 1 **Nombre de la Habilidad :** Conocimientos de Electrónica

MANEJO DE EQUIPO

- 1 **Nombre del Equipo :** Computadora
Tipo de Equipo: Oficina
- 2 **Nombre del Equipo :** Tester
Tipo de Equipo: Eléctrico

MANEJO DE SOFTWARE

- 1 **Nombre del Software :** SQL Server
Tipo de Software: Base de Datos
- 2 **Nombre del Software :** Oracle
Tipo de Software: Base de Datos
- 3 **Nombre del Software :** Photoshop
Tipo de Software: Gráfico

IDIOMAS

- 1 **Nombre del Idioma :** Inglés
Cuanto Sabe: Intermedio
- 2 **Nombre del Idioma :** Portugués
Cuanto Sabe: Intermedio

REFERENCIAS

REFERENCIAS PERSONALES

- 1 **Nombre :** Ricardo Gómez Vanegas
Teléfono: 227-2569

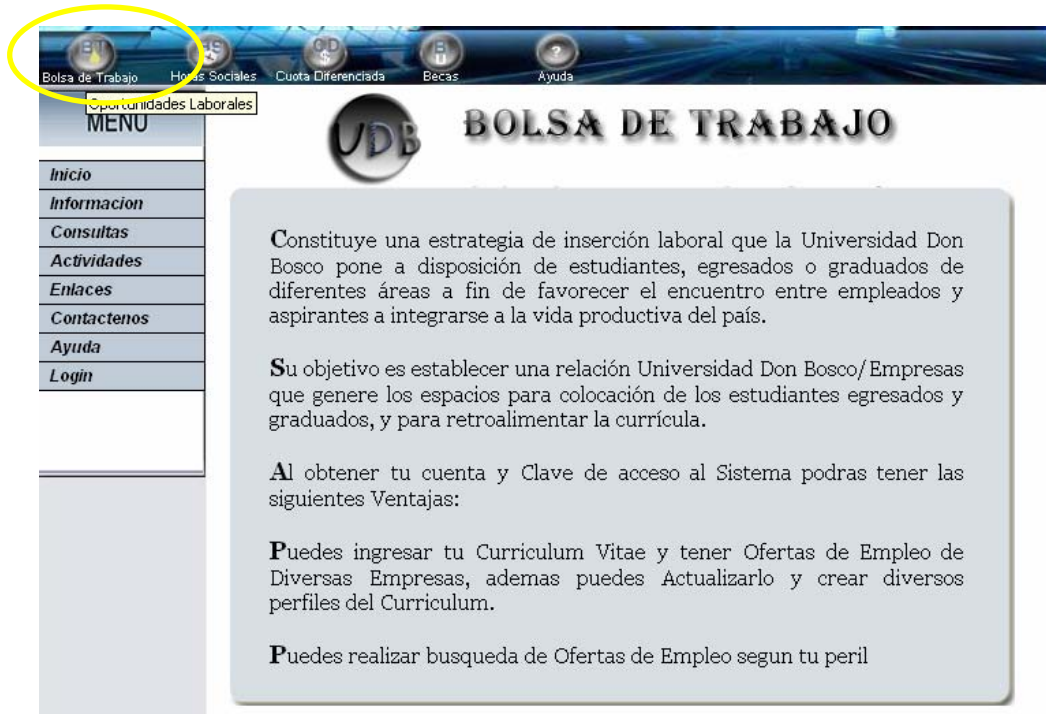
REFERENCIAS PROFESIONALES

- 1 **Nombre :** Luis Enrique Landaverde
Teléfono: 277-2261
Empresa: Infocentros



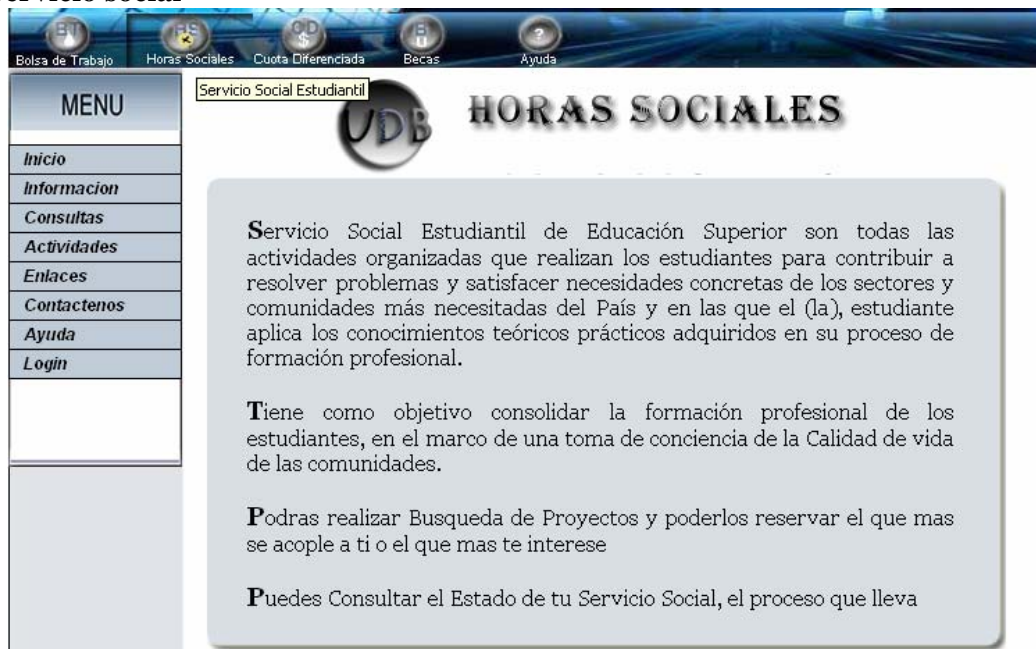
13. Información General

14. Bolsa de Trabajo



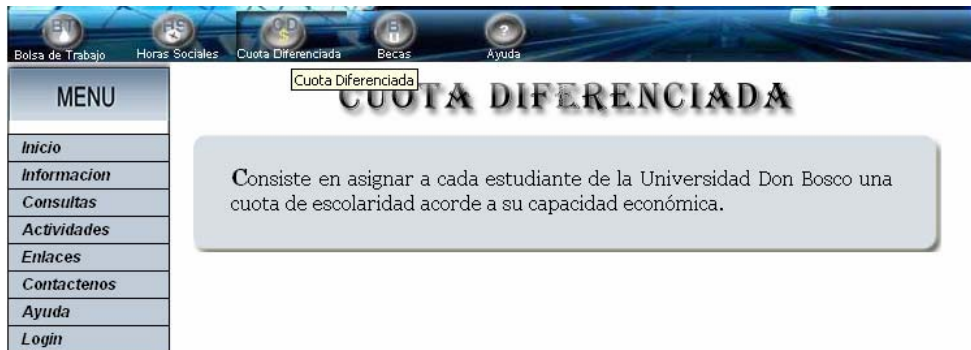
Al dar clic sobre el botón de Bolsa de Trabajo nos muestra información acerca de la Bolsa de Trabajo

15. Servicio social



Al dar clic sobre el botón de Horas Sociales nos muestra información acerca de las Horas Sociales o Servicio Social

16. Cuota Diferenciada



Al dar clic sobre el botón de Cuota Diferenciada nos muestra información acerca de Cuota Diferenciada

17. Becas



Al dar clic sobre el botón de Becas nos muestra información acerca de Becas

18. Guía Informativa

MENU	
<i>Inicio</i>	
Informacion	<i>General</i>
<i>Consultas</i>	Servicio Social
<i>Actividades</i>	<i>Bolsa de Trabajo</i>
<i>Enlaces</i>	<i>Programa de Becas</i>
<i>Contactenos</i>	<i>Cuota Diferenciada</i>
<i>Ayuda</i>	
<i>Login</i>	

Nos vamos al Menú Información, Servicio Social

Esta es la Guía Informativa donde explica los requisitos del Servicio Social para que pueda realizar, a la vez explica los procesos y documentación a entregar durante y finalización del Servicio Social.

GUIA INFORMATIVA PARA LA REALIZACION DE LAS OBRAS DE SERVICIO SOCIAL DE LOS ESTUDIANTES DE LA UDB

SERVICIO SOCIAL ESTUDIANTIL



Servicio Social Estudiantil de Ecuación Superior son todas las actividades organizadas que realizan los estudiantes para contribuir a resolver problemas y satisfacer necesidades mas necesitadas del País y en las que el (a) estudiante aplica los conocimientos técnicos prácticos adquiridos en su proceso de formación profesional

FUNDAMENTACION LEGAL

El Servicio Social Estudiantil se fundamenta en el **Art. 61 de la Constitución Política de El Salvador**, que establece la obligatoriedad de las instituciones universitarias de prestar un servicio Social, sin perseguir fines de lucro.

El acuerdo N° 102.- del Órgano Ejecutivo de la Republica de El Salvador en el Ramo de Educación, establece:

Exigir a loas estudiantes de PROFESORADO y del nivel TECNOLÓGICO 300 Horas de servicio social y al nivel de LICENCIATURAS Y de INGENIERIA, 500 horas.

En la UDB el servicio social es de carácter obligatorio y es requisito para la obtención de su Carnet de Egresado. Los (as) estudiantes pueden realizar su servicio social en forma voluntaria a partir del 3er. Ciclo de su carrera y es obligatorio realizarlo en el 9º ciclo si no hubiesen realizado antes; podrán realizarlo en forma individual o integrando grupos no mayores de 4 personas. La duración del proyecto de Servicio Social será de tres meses mínimo y un año máximo.

OBJETIVOS DEL SERVICIO SOCIAL

- a) Consolidar la formación profesional de los estudiantes, en el marco de una toma de conciencia de su compromiso cristiano y social de contribuir en el mejoramiento de la calidad de vida de las comunidades mas necesitadas del país.
- b) Beneficiar a la Sociedad Salvadoreña , mediante la aplicación practica de los conocimientos adquiridos por los estudiantes en el proceso de formación profesional
- c) Vincular y proyectar a la UDB a las comunidades y entidades nacionales e internacionales operando en nuestro país en los campos: académicos, científico, tecnológico y social.
- d) Diseñar y ejecutar programas de desarrollo sostenible con énfasis en la preservación y protección del medio ambiente
- e) Para orientar y apoyar a los estudiantes en la realización de sus obras de servicio social, la Universidad Don Bosco cuenta con el **Departamento de Proyección Social**, el cual pertenece al área académica y depende actualmente de la Secretaria General.

Para seguir mostrando la información damos clic en los siguientes botones



Anterior



Siguiente